

• AE : Premières approches de l'économie

Economie: 13 décembre 1941 :

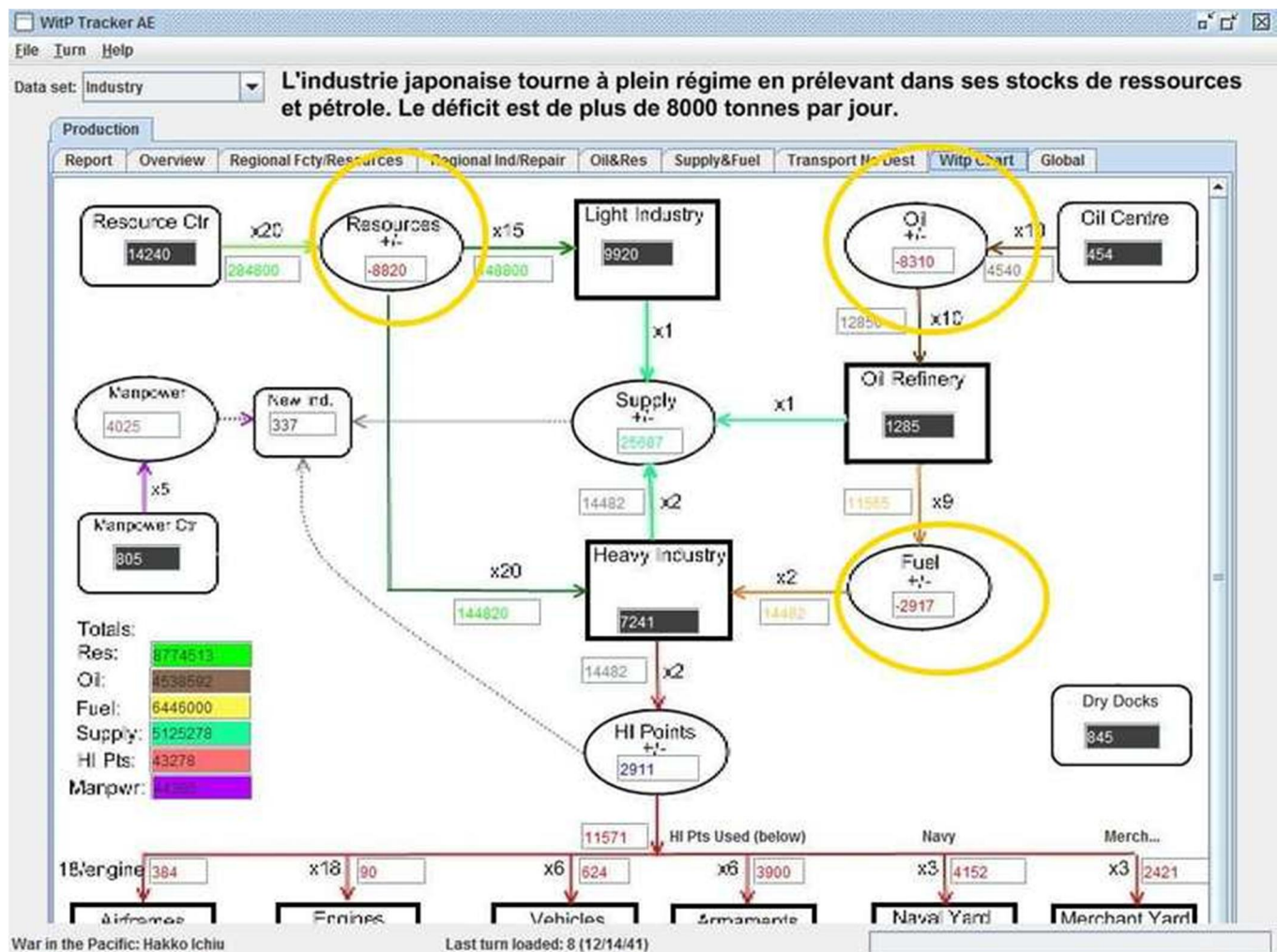
La situation économique est préoccupante pour les Japonais.

Le déficit en ressources et pétrole est de plus de 8000 tonnes/jour au niveau de l'Empire.

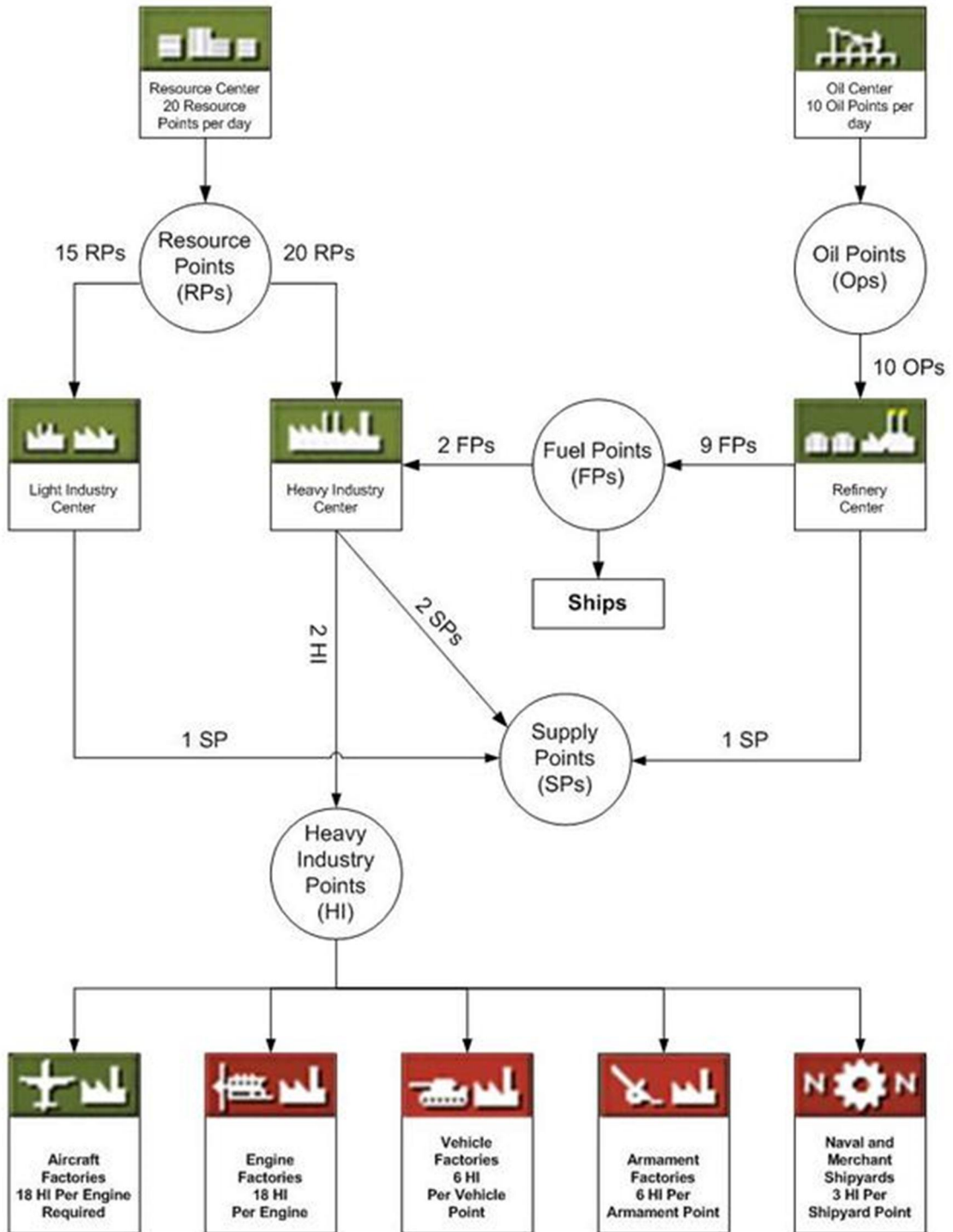
Par contre le déficit dans le Japon insulaire, où l'essentiel des industries est concentré est encore plus grave. Les stocks de ressources diminuent au rythme de 77 000 tonnes/jour, le déficit en pétrole est de 8000 tonne/jour.

Pour pallier à cette situation des prélèvements sont organisés à Shanghai, dans les ports de Corée et de Mandchourie, en Indochine. Faute d'escortes, toutes accaparées par les convois d'invasion, les navires bourrés jusqu'à la gueule attendent dans les ports un créneau pour passer à travers les meutes de sous marins.

Les Japonais ont moins de 2 mois pour améliorer la situation des ressources.



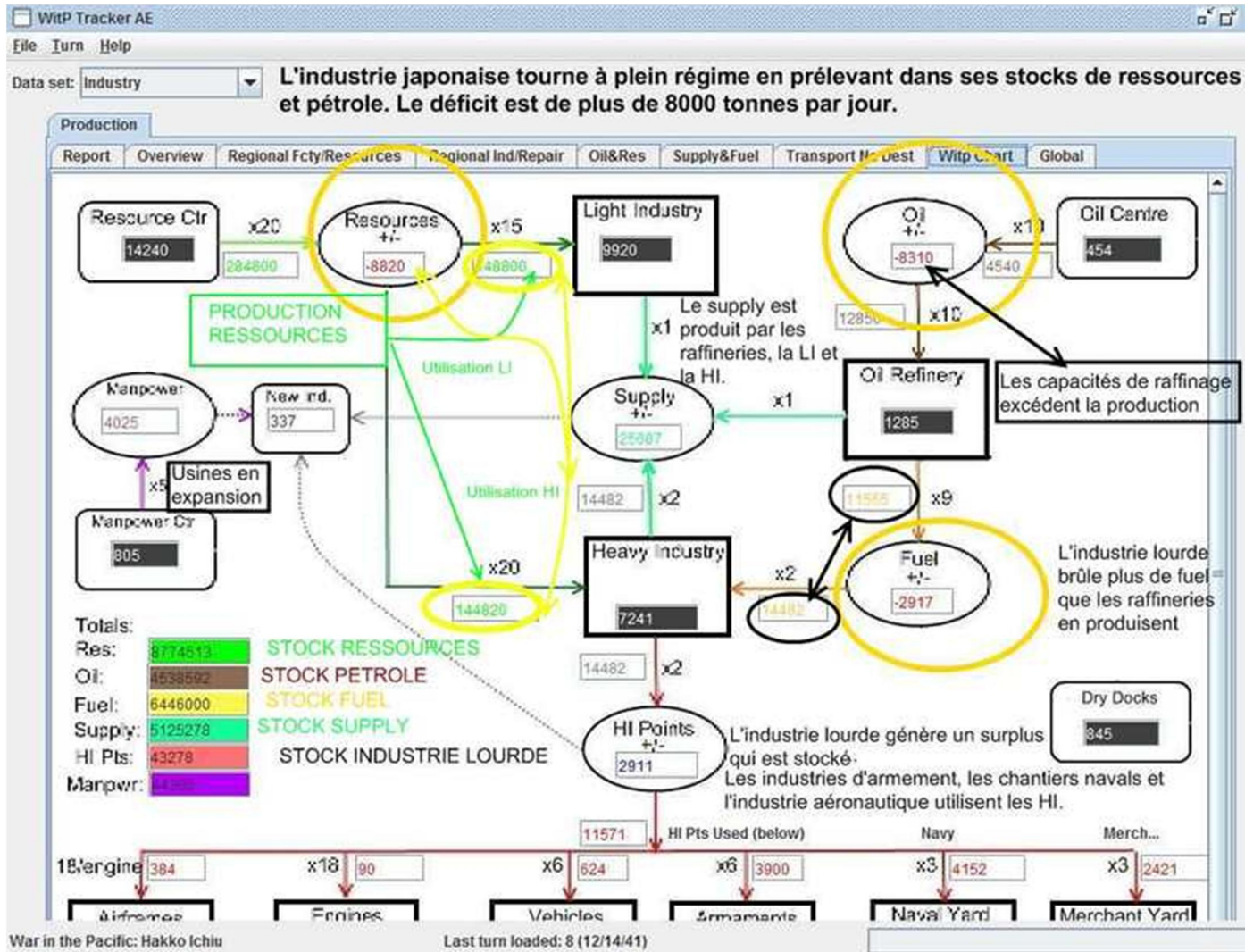
WitP Admiral's Edition Production



Expansion: 10 Manpower, 10 Heavy Industry and 100 Supply points per factory point.

Le tableau du WITPTracker a l'avantage d'être dynamique et est réactualisé à chaque tour.

On peut voir que les ressources sont consommées par la LI (chiffre vert) 148800 tonnes/jour et la HI 144820 t/jour. Le total 148 800 + 144 820 donne 289 620 tonnes. La production de ressources n'est que de 284800 t/jour (chiffre vert) ce qui donne effectivement un déficit quotidien de 8820 t/jour. Même démarche pour le pétrole qui est absorbé dans les raffineries.



Quelles sont les capacités d'ajustement et la conséquence de ces éventuels ajustements ?

- Réduire la LI pour consommer moins de ressources : moins de supply, donc moins de souplesse pour alimenter les offensives japonaises et moins de capacités à réorienter l'industrie.

- Réduire la HI: on a des capacités en trop pour le moment mais si on veut augmenter la production des usines aéronautiques et d'armement cet excédent risque de fondre.

Bref les marges de manœuvre sont faibles. Le Japon, à ce stade, doit conquérir les centres de ressources alliés et avancer en vivant sur ses stocks.

WITP Tracker AE

File Turn Help

Data set: Industry

WITP Tracker permet de suivre aussi les stocks région par région. On voit clairement sur ce tableau qu'il n'y a que 43 jours de réserves de ressources à Honshu, l'île principale du Japon qui concentre 90% de la production industrielle de l'Empire.

Production

Report	Overview	Regional Fcty/Resources	Regional Ind/Repair	Oil&Res	Supply&Fuel	Transport No Dest	Witp Chart	Global					
L	Region/Dest	Oil Stored	Oil Produc.	Oil Use	Diff/Day	Oil +/- days	Shipping	Res Stored	Res Produ.	Res Use	Diff/Day	Res +/- days	Shipping
1	Honshu	3754934	1700	9850	-8150	461 days	0	4813202	108200	215600	-107400	43 days	4545
2	Hokkaido	8458	150	0	150	inf.	0	437925	40000	5400	34600	inf.	0
3	Shikoku	15509	0	0	0	no use	0	248300	12000	1900	10100	inf.	0
4	Kyushu	341523	220	100	120	inf.	0	1455300	43600	24500	19100	inf.	35898
5	Ryukyu Isl...	0	0	0	0	no use	0	15200	800	0	800	inf.	0
6	Sakhalin	21570	300	0	300	inf.	0	201719	10400	600	9800	inf.	0
7	Kurile Is.	0	0	0	0	no use	0	0	0	0	0	inf.	0
8	Korea	1389	50	0	50	inf.	0	430492	13800	12900	900	inf.	10276
9	Manchukuo	303370	550	1200	-650	467 days	300	420692	29600	14900	14700	inf.	37753
10	Northern ...	1150	0	0	0	no use	0	104027	4800	2300	2500	inf.	0
11	Central Ch.	35342	0	0	0	no use	0	219223	6400	5500	900	inf.	0
12	Southern ...	10	0	0	0	no use	0	70897	3200	5920	-2720	26 days	0
14	Hainan	0	0	0	0	no use	0	0	0	0	0	inf.	31936
15	Indochina	45917	0	0	0	no use	0	97848	6000	1300	4700	inf.	0
16	Thailand	1417	0	200	-200	7 days	0	37300	1200	1700	-500	70 days	0
18	Mariana Is...	10	0	0	0	no use	0	1	0	0	0	inf.	0
19	Caroline I...	0	0	0	0	no use	0	0	0	0	0	inf.	0
20	Marshall I.	0	0	0	0	no use	0	0	0	0	0	inf.	0

Click above to Filter Results

Location	Region	Destination	Oil	Resource	Fuel	Supply	Hi	LghtInd	ORef	Sy/day	Daily Sy	Spoilage
Akita	Honshu		6106	14850	3360	11739	0	20	40	60	0	
Ominato	Honshu		26421	31125	29544	7851	0	20	0	20	0	
Hamamatsu	Honshu		0	37363	1131	14290	20	100	0	140	0	
Hiroshima...	Honshu		234135	838700	735176	358277	120	180	0	420	0	
Kanazawa	Honshu		0	12875	2940	12166	0	60	0	60	0	
Kobe	Honshu		75182	215400	167380	140952	280	440	0	1000	0	
Kofu	Honshu		0	25500	0	7337	0	20	0	20	0	Supply: 23...
Maebashi	Honshu		0	25500	0	16143	0	20	0	20	0	
Maizuru	Honshu		99024	41309	156970	82372	0	0	0	0	0	
Matsue	Honshu		0	15200	2910	1350	0	0	0	0	0	
Nagaoka	Honshu		0	25500	2940	6744	0	20	0	20	0	
Nagoya	Honshu		108284	830100	102670	36508	370	500	0	1240	0	
Niigata	Honshu		136360	35800	31930	13246	0	40	50	90	0	
Okayama	Honshu		29899	35800	9590	35243	0	40	0	40	0	
Osaka/Kyoto	Honshu		987999	750155	227438	185472	1950	1900	200	6000	0	

War in the Pacific: Hakko Ichiu

Last turn loaded: 8 (12/14/41)

Micke

<http://www.campaigns-france.org/index.php>